


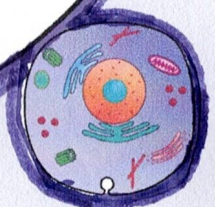
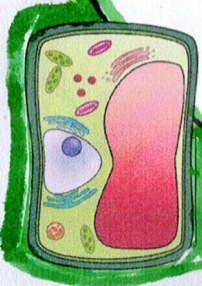
PORÓWNAJ BUDOWĘ KOMÓRKI ROŚLINNEJ ORAZ ZWIERZĘCEJ.



KOMÓRKA
ROŚLINNA

KOMÓRKA
ZWIERZĘCA

Pouitfy



ZASADY: JEŚLI ZNAJDZIESZ ELEMENTY WSPÓLNE DLA TYCH KOMÓREK, WPISZ JE W CZĘŚCI WSPÓLNEJ
ZAZNACZONEJ NA CZERWONO.
W CZĘŚCI ZIELONEJ: ORGANELLE KOM. ROŚLINNEJ. W CZĘŚCI FIOLETOWEJ: KOM. ZWIERZĘCA