

Koduję dla Mamy

	A	B	C	D	E	F	G	H	I	J	K	L	M	N	O
1															
2															
3															
4															
5															
6															
7															
8															
9															
10															
11															
12															
13															
14															
15															

**C3 D3 K3 L3 B4 C4 E4 J4 M4 A5 F5 I5 N5 A6 G6 H6 N6 A7
N7 A8 N8 B9 M9 C10 L10 D11 K11 E12 J12 F13 I13 G14 H14**

Wszystko o mojej

MAMIE



Moja mama ma na imię

Jej ulubiony kolor


Moja mama ma

_____ lat.

Bardzo Lubi

Moja mama potrafi

Nie lubi kiedy



Jest najlepszą mamą, ponieważ





Dzień Mamy

M	I	Ł	O	Ś	Ć	I	I	M
A	C	I	E	P	Ł	O	Ż	J
Ł	G	M	A	M	U	S	I	A
I	R	S	E	R	C	E	Ń	J
Ć	O	D	O	B	R	O	Ć	H
U	Ś	M	I	E	C	H	T	J
Y	D	I	P	O	M	O	C	C
H	K	C	T	R	O	S	K	A
O	P	I	E	K	A	Ć	Ż	C

MAMUSIA

DOBROĆ

TROSKA

OPIEKA

MIŁOŚĆ

POMOC

UŚMIECH

SERCE

CIEPŁO



MOJA MAMA JEST:




MOJA MAMA

.....

JEST

Handwriting practice lines consisting of multiple horizontal red lines.

Portret mojej Mamy





MOJA MAMA



Odczytaj litery według strzałkowego kodu.

Zacznij od pola start.

Następnie dokończ zdanie wybranymi wyrazami.

START

P	K	I	R	A	I	A	P	M	Ą	Ś	M
C	O	O	B	T	C	I	W	A	D	U	I
H	A	D	I	R	O	L	T	A	R	A	E
T	N	A	S	H	S	K	Ę	I	N	H	C

↓ ↓ ← ↓ → ↓ →

↑ ↑ → ↑ →


↓ ↓ → ↓ → ↑ ↑ → →

↑ → ↓ ↓ →

↑ ↑ → ↓ ↓ ↓ ← ← ← ← ↑ →

Moja mama jest

List dla Mamy







Dzień Mamy

Karnet z kuponami



Zrealizuj

Śniadanie
w łóżku.



Zrealizuj

Spanie
do południa



Zrealizuj


Randka dla
mamy i taty






Zrealizuj

**Narysuję
Twój
portret**



Zrealizuj

**Nieograniczone
uściski
i pocałunki**



Zrealizuj

**Masaż
twarzy**



Zrealizuj

**Dzień bez
marudzenia
i narzekania**





Zrealizuj

Zrealizuj



Zrealizuj



Zrealizuj



Insrukcja

1. Wydrukuj szablon książeczki z kuponami na papierze.
2. Wytnij wzdłuż linii przerywanych.
3. Użyj pustego szablonu, aby stworzyć spersonalizowany kupon, który chcesz dać swojej mamie.
4. Ułóż kupony w dowolnej kolejności, ale pamiętaj, aby umieścić okładkę z przodu.
5. Zszyj dwa razy po lewej stronie lub włóż do koperty i naklej na nią stronę tytułową karnetu.
6. Przekaż kupon mamie i powiedz jej, że może wykorzystać kupon w dowolnym momencie.



