




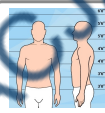








glasses	tracksuit		bluza z kapturem
jewellery	moustache		kucyk
hoodie	ponytail		broda
well-built	tall		dobrze zbudowany
short	backpack		szcuple
handbag	coat		średniego wzrostu
beard	medium height		okulary
slim			dres
			niski, krótki
			torebka
			plaszcz
			plecak

💡 Wpisz poprawną literę w każdym miejscu.

A. glasses

1.



bluza z kapturem

B. tracksuit

2.



wąsy

C. jewellery

3.



kucyk

D. moustache

4.



wysoki

E. hoodie

5.



broda

F. ponytail

6.



bizuteria

G. well-built

7.



dobrze zbudowany

H. tall

8.



szczupły

I. short

9.



okulary

J. backpack

10.



średniego wzrostu

K. handbag

11.



dres

L. coat

12.



niski, krótki

M. beard

13.



torebka

N. medium height

14.



plaszcz

O. slim

15.



plecak

1. plecak



- A ponytail
- B backpack
- C coat
- D well-built

2. broda



- A beard
- B short
- C hoodie
- D glasses

3. płaszcz



- A hoodie
- B slim
- C coat
- D backpack

4. okulary



- A medium height
- B hoodie
- C glasses
- D ponytail

5. torebka



- A beard
- B moustache
- C handbag
- D well-built

6. bluza z kapturem



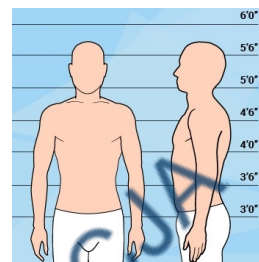
- A hoodie
- B moustache
- C coat
- D ponytail

7. biżuteria



- A coat
- B short
- C jewellery
- D ponytail

8. średniego wzrostu



- A moustache
- B tall
- C hoodie
- D medium height

9. wąsy



- A moustache
- B handbag
- C slim
- D ponytail

14. dres




- A short
- B tracksuit
- C beard
- D tall

10. kucyk



- A ponytail
- B jewellery
- C tracksuit
- D slim

15. dobrze zbudowany




- A well-built
- B ponytail
- C glasses
- D tracksuit

11. niski, krótki



- A short
- B hoodie
- C beard
- D slim

12. szczupły




- A tall
- B jewellery
- C coat
- D slim

13. wysoki



- A coat
- B medium height
- C tall
- D tracksuit

1.  plecak
k c a p k a b c


□ □ □ □ □ □ □ □

2.  broda
a b d e r

□ □ □ □ □ □

3.  płaszcz
o t c a

□ □ □ □ □ □

4.  okulary
s s s a e l g


□ □ □ □ □ □ □ □

5.  torebka
b d a g a n n

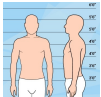
□ □ □ □ □ □ □ □

6.  bluza z kapturem
e i d h o o


□ □ □ □ □ □ □ □

7.  biżuteria
e l e l e r j w y


□ □ □ □ □ □ □ □ □ □

8.  średniego wzrostu
e u i m m d e h t h g i


□ □ □ □ □ □ □ □
□ □ □ □ □ □ □ □

9.  wąsy
m h s o c t a u e

□ □ □ □ □ □ □ □ □ □

10.  kucyk
a n o t y p l i

□ □ □ □ □ □ □ □ □ □

11.  niski, krótki
o s t h r

□ □ □ □ □ □ □ □

12.  szczypty
l m s i


□ □ □ □ □ □ □ □

13.  wysoki
l l t a

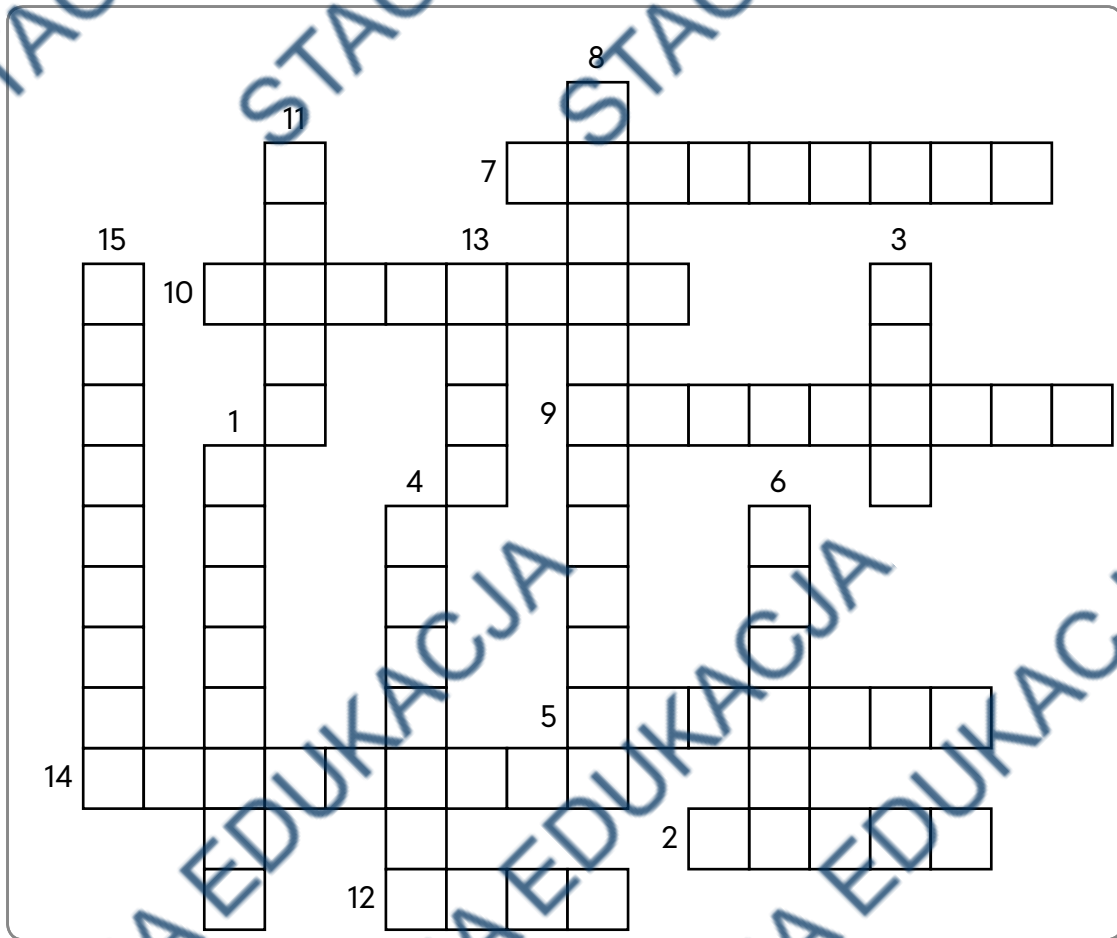
□ □ □ □ □ □ □ □

14.  dres
t i c r u k s a t

□ □ □ □ □ □ □ □ □ □

15.  dobrze zbudowany
l l e u - i l b w t

□ □ □ □ □ □ - □ □ □ □ □ □ □ □



Poziomo

- 2. broda (5)
- 5. torebka (7)
- 7. biżuteria (9)
- 9. wąsy (9)
- 10. kucyk (8)

Pionowo

- 11. niski, krótki (5)
- 12. szczupły (4)
- 14. dres (9)
- 1. plecak (8)
- 3. płaszcz (4)
- 4. okulary (7)
- 6. bluza z kapturem (6)
- 8. średniego wzrostu (6,6)
- 13. wysoki (4)
- 15. dobrze zbudowany (9)

Brainy 7 Unit 2 - Personal Description

Data:

Nazwa:

1. plecak

2. broda

3. płaszcz

4. okulary

5. torebka

6. bluza z kapturem

7. biżuteria

8. średniego wzrostu

9. wąsy

10. kucyk

11. niski, krótki

12. szczupły

13. wysoki

14. dres

15. dobrze zbudowany

💡 Wpisz poprawną literę w każdym miejscu.

A. Jack is an old man. He is very short, standing only 150 cm tall. He has a white beard and moustache, and he wears glasses. He looks a little bit like Santa Claus.

1.



B. Anna is a wealthy, middle-aged lady who doesn't need to work. She never reveals her age, but I think she's in her forties. She is of medium height and slim, as she plays tennis three times a week. Anna always dresses elegantly, wears gold jewelry, and carries a designer handbag.

2.



C. Siergiej is a very tall guy—he's 190 cm tall. He loves sportswear, so he always wears a black tracksuit with three white stripes. He also carries an old backpack where he keeps his treasures. He never lets anyone look inside it.

3.



D. Sandra is a gymnast. She is short but well-built. She always wears her blonde hair tied up in a ponytail. Sandra has blue eyes and freckles. When she's not doing gymnastics, she wears a grey hoodie because she likes to feel comfortable.

4.



E. Hans looks very suspicious. He is a very handsome man—tall, well-built, and with a gorgeous smile. Women always turn their heads to look at him. However, Hans always wears a beige coat and black glasses, no matter the weather. Is he a secret agent or something?

5.



plain



w paski

silver




skóra
(surowiec),
skórzany

wool




złoto,
złoty

checked



wełna,
wełniany

cotton



w kratkę

leather



srebro,
srebrny

gold



bawełna,
bawełniany

striped



bez
wzoru,
gładki

denim



dżins,
dżinsowy

plastic



plastik,
plastikowy

💡 Wpisz poprawną literę w każdym miejscu.

A. plain

1.



w paski

B. silver

2.



skóra
(surowiec),
skórzany

C. wool


3.



złoto, złoty

D. checked

4.



wełna,
wełniany

E. cotton

5.



w kratkę

F. leather

6.



srebro, srebrny

G. gold

7.



bawełna,
bawełniany

H. striped

8.



bez wzoru,
gładki

I. denim

9.



dżins, dżinsowy


J. plastic

10.



plastik,
plastikowy

1. w kratkę



- A cotton
- B plain
- C leather
- D checked

2. bawełna, bawełniany



- A plain
- B silver
- C cotton
- D gold

3. dżins, dżinsowy




- A silver
- B denim
- C leather
- D gold

4. złoto, złoty



- A gold
- B plastic
- C denim
- D wool

5. skóra (surowiec), skórzany



- A leather
- B denim
- C striped
- D gold

6. bez wzoru, gładki



- A silver
- B checked
- C plain
- D cotton

7. plastik, plastikowy



- A plastic
- B plain
- C denim
- D cotton

8. srebro, srebrny



- A cotton
- B silver
- C denim
- D checked

9. w paski



- A wool
- B striped
- C cotton
- D denim


10. wełna, wełniany



- A plain
- B wool
- C striped
- D gold

1.  w kratkę
c e h e d c k

7.  plastik, plastikowy
c a t p s l i


2.  bawełna, bawełniany
n c t o t o

8.  srebro, srebrny
r e s i v l

3.  dżins, dżinsowy
n i d m e

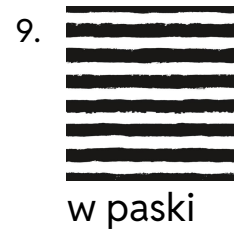
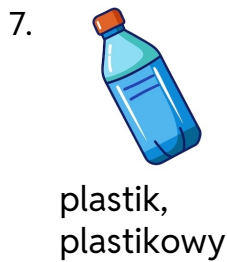
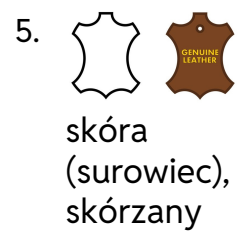
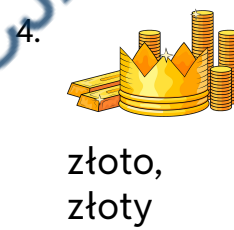

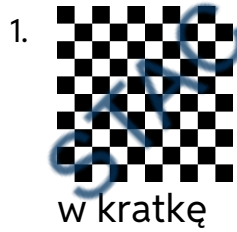
9.  w paski
d r p s i t e

4.  złoto, złoty
o l g d

10.  wełna, wełniany
o l w o

5.  skóra (surowiec), skórzany
l e h e r t a

6.  bez wzoru, gładki
a i p n l



E	P	Z	Q	I	S	C	W	B	G	M
Q	X	I	U	D	I	D	E	N	I	M
M	Z	O	W	P	L	U	J	M	N	G
C	U	O	C	L	V	R	S	Z	E	O
K	C	W	H	A	E	T	T	V	Z	L
O	O	O	E	S	R	T	R	Q	P	D
P	T	O	C	T	O	B	I	G	L	C
G	T	L	K	I	D	X	P	H	A	R
S	O	C	E	C	C	V	E	W	I	J
G	N	E	D	F	B	V	D	P	N	S
B	U	Z	L	E	A	T	H	E	R	G

1. w kratkę

2. bawełna, bawełniany

3. dżins, dżinsowy

4. złoto, złoty

5. skóra (surowiec), skórzany

6. bez wzoru, gładki

7. plastik, plastikowy

8. srebro, srebrny

9. w paski

10. wełna, wełniany

1.

silver gold plastic

The athlete who gets first place wins a _____ medal, the one in second place gets a _____ medal, and the one in third place gets a bronze medal.

2.

Wool Leather Cotton

_____ is a material from sheep, llamas, or camels, and it is great for sweaters.

3.

Wool Leather Denim

_____ was work clothes for cowboys in the past because it was strong. Today, people all over the world wear jeans every day. They are popular and comfortable for everyone.

4.

Leather Cotton Wool

_____ comes from plants and is used to make clothes. It is soft, light, and perfect for T-shirts and other everyday clothes.

5.

checked striped plain

I like _____ clothes, without any patterns.

6.

wool leather plastic

Did you know that acrylic and polyester clothes are made from _____, just like bottles and disposable dishes?

7.

plain checked striped

Zebras have black-and-white _____ coats*. * coats - sierść, umaszczenie

8.

Cotton Leather Denim

_____ is a strong, natural material made from animal skin.

9.

Checked Plain Striped

_____ is a pattern with squares, made by crossing lines in different colors.

Brainy 5 Unit 3 - Adjectives

Data: _____

Nazwa: _____

sunny	safe	słoneczny	cichy
bad	popular	łatwy	tani
funny	boring	piękny	trudny
big	quiet	duży	ekscytujący
heavy	happy	ciężki	ciepły
hot	dangerous	zimny	nudny
wet	good	mokry, wilgotny	drogi
cold	expensive	bezpieczny	dobry
exciting	warm	popularny	niebezpieczny
difficult	cheap	zły	gorący
beautiful	easy	szczęśliwy, wesoły	śmieszny, zabawny

Brainy 5 Unit 3 - Adjectives

Data: _____

Nazwa: _____

💡 Wpisz poprawną literę w każdym miejscu.

A. sunny	1. cichy	_____
B. safe	2. słoneczny	_____
C. bad	3. tani	_____
D. popular	4. łatwy	_____
E. funny	5. trudny	_____
F. boring	6. piękny	_____
G. big	7. ekscytujący	_____
H. quiet	8. duży	_____
I. heavy	9. ciepły	_____
J. happy	10. ciężki	_____
K. hot	11. nudny	_____
L. dangerous	12. zimny	_____
M. wet	13. drogi	_____
N. good	14. mokry, wilgotny	_____
O. cold	15. dobry	_____
P. expensive	16. bezpieczny	_____
Q. exciting	17. niebezpieczny	_____
R. warm	18. popularny	_____
S. difficult	19. gorący	_____
T. cheap	20. zły	_____
U. beautiful	21. śmieszny, zabawny	_____
V. easy	22. szczęśliwy, wesoły	_____

Brainy 5 Unit 3 - Adjectives

Data: _____

Nazwa: _____

1. zły

A bad

B popular

C sunny

D happy

2. piękny

A heavy

B sunny

C beautiful

D exciting

3. duży

A big

B wet

C popular

D easy

4. nudny

A boring

B cold

C big

D expensive

5. tani

A sunny

B difficult

C heavy

D cheap

6. zimny

A cold

B dangerous

C warm

D sunny

7. niebezpieczny

A dangerous

B heavy

C happy

D exciting

8. trudny

A beautiful

B boring

C expensive

D difficult

9. łatwy

A sunny

B easy

C difficult

D good

10. ekscytujący

A exciting

B difficult

C safe

D beautiful

11. drogi

A dangerous

B heavy

C bad

D expensive

12. śmieszny, zabawny

A dangerous

B wet

C quiet

D funny

13. dobry

A warm

B popular

C good

D big

14. szczęśliwy, wesoły

A dangerous

B hot

C happy

D safe

15. ciężki

A heavy

B big

C funny

D cheap

16. gorący

A hot

B difficult

C funny

D good

17. popularny

A beautiful

B cold

C popular

D hot

18. słoneczny

A bad

B boring

C sunny

D dangerous

19. cichy

A cold

B exciting

C quiet

D happy

20. bezpieczny

A dangerous

B difficult

C safe

D warm

21. ciepły

A heavy

B dangerous

C warm

D difficult

22. mokry, wilgotny

A wet

B funny

C hot

D sunny

Brainy 5 Unit 3 - Adjectives

Date:

Name:

1. ☁ zły

a d b

2. ☁ piękny

t e f b u i a l u

3. ☁ duży

i g b

4. ☁ nudny

n r o g b i

5. ☁ tani

p a c e h

6. ☁ zimny

d c o l

7. ☁ niebezpieczny

e r o n s a u g d

8. ☁ trudny

f l u t c i l f d

9. ☁ łatwy

y e a s

10. ☁ ekscytujący

n c x t e i g i

11. ☁ drogi

n e i s e e v p x

12. ☁ śmieszny, zabawny

n y u f n

13. ☁ dobry

o d g o

14. ☁ szczęśliwy, wesoły

p y a h p

15. ☁ ciężki

y v h a e

16. ☁ gorący

o t h

17. ☁ popularny

r p u o a l p

18. ☁ słoneczny

n y u s n

19. ☁ cichy

t e q i u

20. ☁ bezpieczny

e s a f

21. ☁ ciepły

m w a r

22. ☁ mokry, wilgotny

e t w

Brainy 5 Unit 3 - Adjectives

Data: _____

Nazwa: _____

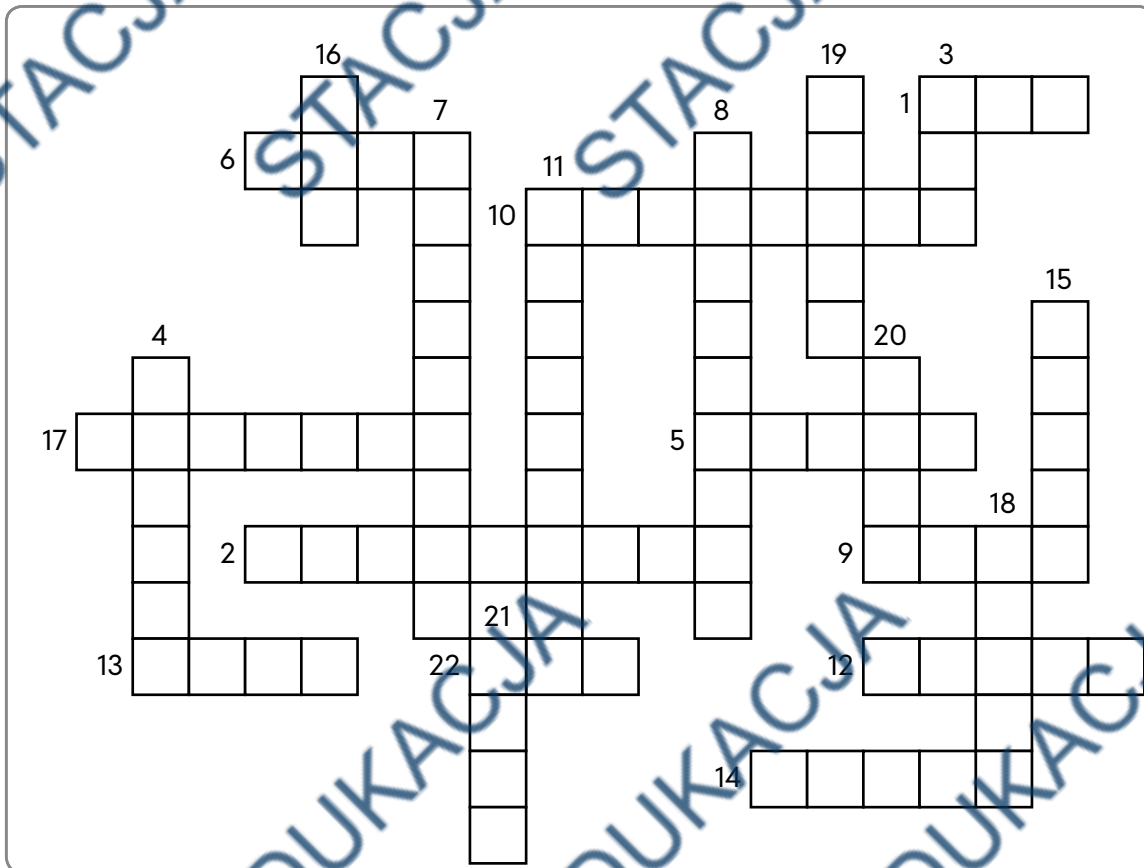
1. zły
2. piękny
3. duży
4. nudny
5. tani
6. zimny
7. niebezpieczny
8. trudny
9. łatwy
10. ekscytujący
11. drogi
12. śmieszny, zabawny
13. dobry
14. szczęśliwy, wesóły
15. ciężki
16. gorący
17. popularny
18. słoneczny
19. cichy
20. bezpieczny
21. ciepły
22. mokry, wilgotny

G I E X P E N S I V E H W E T
B E D Q U I E T D G C E A E P
T H O T L B Q D I P O A D E B
U A N L L D O F O L V L A O
F U N N Y A A R F P D Y Z S R
S T I P Z S N A I U Q S I Y I
K S A F E U G Z C L X D G Y N
R Z P K H N E A U A B N P Y G
O J C Z P N R M L R I P J L Y
Q U T A H Y O V T T A I F J W
D T E W B H U B I H Z H F G R
U H T M T D S C A Q V D D X M
C G E X O S X Q Y D J X B I G
X W X O F E I B L W A R M Q D
Y G G B E A U T I F U L T D V

Brainy 5 Unit 3 - Adjectives

Data: _____

Nazwa: _____



Poziomo

1. zły (3)
2. piękny (9)
5. tani (5)
6. zimny (4)
9. łatwy (4)
10. ekscytujący (8)
12. śmieszny, zabawny (5)

Pionowo

3. duży (3)
4. nudny (6)
7. niebezpieczny (9)
8. trudny (9)
11. drogi (9)
15. ciężki (5)
16. gorący (3)
13. dobry (4)
14. szczęśliwy, wesoły (5)
17. popularny (7)
22. mokry, wilgotny (3)
18. słoneczny (5)
19. cichy (5)
20. bezpieczny (4)
21. ciepły (4)

Brainy 5 Unit 3 - Adjectives

Data: _____

Nazwa: _____

1. zły

2. piękny

3. duży

4. nudny

5. tani

6. zimny

7. niebezpieczny

8. trudny

9. łatwy

10. ekscytujący

11. drogi

12. śmieszny, zabawny

13. dobry

14. szczęśliwy, wesoły

15. ciężki

16. gorący

17. popularny

18. słoneczny

19. cichy

20. bezpieczny

21. ciepły

22. mokry, wilgotny

Brainy 7 Unit 2 - Crime

Data: _____

Nazwa: _____

commit a crime



wandal

break into



gonić

robber



iść do
więzienia

chase



złodziej
sklepowy

shoplifter



włamywacz

thief



włamać
się do

vandal



kraść

damage



popętnić
przestępstwo

steal



złodziej,
bandyta
napadający
na banki

run away



złodziej

rob



okradać

burglar



uszkodzić

go to prison



uciekać

Brainy 7 Unit 2 - Crime

Data: _____

Nazwa: _____

💡 Wpisz poprawną literę w każdym miejscu.

A. commit a crime

1.



wandal

B. break into

2.



gonić

C. robber

3.



iść do więzienia

D. chase

4.



złodziej
sklepowy

E. shoplifter

5.



włamywacz

F. thief

6.



włamać się do

G. vandal

7.



kraść

H. damage

8.



popętnić
przestępstwo

I. steal

9.



złodziej, bandyta
napadający na banki

J. run away

10.



złodziej

K. rob

11.



okradać

L. burglar

12.



uszkodzić

M. go to prison

13.




uciekać

Brainy 7 Unit 2 - Crime

Date: _____

Name: _____


1.  włamać się do
a k r b e o t i n

2.  włamywacz
u g l r r a b

--	--	--	--	--	--	--

3.  gonić
s e h c a

--	--	--	--	--

4.  popełnić przestępstwo
m i t c o m a
i c m e r


5.  uszkodzić
a g e d m a

--	--	--	--	--	--


6.  iść do więzienia
o g o t
s o n p r i

7.  okradać
b r o


--	--	--

8.  złodziej, bandyta napadający na banki
b e r b o r


--	--	--	--	--	--

9.  uciekać
n r u y a w a

--	--	--	--	--	--	--

10.  złodziej sklepowy
o e s f i r p h t l


--	--	--	--	--	--	--	--	--	--

11.  kraść
a l t s e

--	--	--	--	--

12.  złodziej
e f h t i

--	--	--	--	--

13.  wandal
a d a v l n

--	--	--	--	--	--

Brainy 7 Unit 2 - Crime

Data: _____

Nazwa: _____

1. 
włamać się do


2. 
włamywacz


3. 
gonić

4. 
popęcić
przestępstwo

5. 
uszkodzić

6. 
iść do
więzienia

7. 
okradać

8. 
złodziej,
bandyta
napadający na
banki

9. 
uciekać

10. 
złodziej
sklepowy

11. 
kraść

12. 
złodziej

13. 
wandal

C	C	S	S	S	T	E	A	L	M	A	Y	D
O	H	H	G	U	B	U	K	P	U	G	K	G
M	A	O	O	S	R	D	I	F	O	E	P	E
M	S	P	T	D	E	S	V	I	C	B	I	G
I	E	L	O	R	A	F	F	A	O	B	T	X
T	X	I	P	U	K	Z	D	R	N	J	X	G
A	B	F	R	N	I	U	K	K	R	D	S	G
C	R	T	I	A	N	W	R	A	M	N	A	E
R	O	E	S	W	T	Z	L	O	M	T	N	L
I	B	R	O	A	O	G	D	A	M	A	G	E
M	B	B	N	Y	R	Q	J	C	A	S	T	M
E	E	E	B	U	K	K	C	J	A	C	O	O
P	R	L	B	T	H	I	E	F	G	B	E	Z

Brainy 7 Unit 2 - Crime

Date:

Name:

1. włamać się do

2. włamywacz

3. gonić

4. popełnić przestępstwo

5. uszkodzić

6. iść do więzienia

7. okradać

8. złodziej, bandyta napadający na banki

9. uciekać

10. złodziej sklepowy

11. kraść

12. złodziej

13. wandal

Brainy 7 Unit 2 - Crime

Data:

Nazwa:

1.

robber vandal burglar

The police are looking for a _____ who painted vulgar graffiti on the wall and threw stones at the windows.

2.

shoplifter vandal burglar

The _____ waited until it was dark, broke into the house through a window, and took a laptop and some jewelry.

3.

shoplifter vandal robber

The _____ walked into the bank with a mask on his face, threatened the staff, and stole a lot of money before running away.

4.

vandal shoplifter robber

The _____ went into the store, looked around to check if anyone was watching, and then hid a T-shirt in his bag without paying.

5.

firefighters police thief

The _____ saw a bike outside the shop, quickly took it, and rode away before anyone noticed.

6.

go to prison go to heaven get a reward

If you commit a serious crime, you might _____ .

7.

rob chase steal

The criminals tried to _____ the bank, but the police caught them before they could take the money

8.

chase break into steal

Someone tried to _____ my house last night, but the alarm scared them away.

9.

rob break into chase

The police had to _____ the thief down the street.

10.

damage chase steal

A man was arrested because he tried to _____ a car. He was opening the door when the police caught him red-handed*. * to catch somebody red-handed - złapać kogoś na gorącym uczynku

11.

help the police chase criminals commit a crime

People who _____ should face the consequences, such as paying a fine or serving a sentence in prison.

12.


















rescue renovate damage

Vandals _____ public property by painting graffiti on walls.

13.

run after the police chase the police run away

After the robbery, the thief tried to _____ but was caught by the police.

bald	footprints	 uścisk, przytulać	 ścinać
arson	embarrassed	 niezręczny, krępujący	 ślady stóp
coach	hawk	 krępujący	 chipsy
embarrassing	doughnut shop	 znikać	 winny
hug	disappear	 ogień, pożar	 zakłopotany, zawstydzony
guilty	bushland	 jastrząb	 łyśy
crisps	awkward	 uwaga	 podpalenie
cut down	attention	 busz	 sklep z pączkami
fire			 wagon

Brainy 7 Unit 2 - Other cz. 1

Data: _____

Nazwa: _____

💡 Wpisz poprawną literę w każdym miejscu.

A. bald	1.		ścinać	_____
B. footprints	2.		uścisk, przytulać	_____
C. arson	3.		ślady stóp	_____
D. embarrassed	4.		niezręczny, kępujący	_____
E. coach	5.		chipsy	_____
F. hawk	6.		kępujący	_____
G. embarrassing	7.		winy	_____
H. doughnut shop	8.		znikać	_____
I. hug	9.		zakłopotany, zawstydzony	_____
J. disappear	10.		ogień, pożar	_____
K. guilty	11.		łusy	_____
L. bushland	12.		jastrząb	_____
M. crisps	13.		podpalenie	_____
N. awkward	14.		uwaga	_____
O. cut down	15.		sklep z pączkami	_____
P. attention	16.		busz	_____
Q. fire	17.		wagon	_____


Brainy 7 Unit 2 - Other cz. 1

Data: _____


Nazwa: _____

1.  podpalenie
n o a r s

□ □ □ □ □

2.  uwaga
n a o e t i t t n


□ □ □ □ □ □ □ □ □ □

3.  niezręczny, krępujący
w a r k d w a

□ □ □ □ □ □ □ □

4.  łysy
b l a d

□ □ □ □ □

5.  busz
h s u b n a l d


□ □ □ □ □ □ □ □ □ □

6.  wagon
o h c a c

□ □ □ □ □ □

7.  chipsy
p c i s s r


□ □ □ □ □ □ □ □

8.  ścinać
u t c o n d w

□ □ □ □ □ □ □ □ □ □


9.  znikać
d s p a a e p i r

□ □ □ □ □ □ □ □ □ □ □ □


10.  sklep z pączkami
g u n d h u o t h s p o

□ □ □ □ □ □ □ □ □ □

□ □ □ □ □

11.  zakłopotany, zawstydzony
b m s e a r r e a d s


□ □ □ □ □ □ □ □ □ □ □ □ □ □

12.  krępujący
g i s a a s r r b n m e

□ □ □ □ □ □ □ □ □ □ □ □ □ □ □ □

13.  ogień, pożar
f r i e

□ □ □ □ □ □ □

14.  ślady stóp
f o o p t n t r i s


□ □ □ □ □ □ □ □ □ □ □ □ □ □

15.  winny
t g y l u i

□ □ □ □ □ □ □ □ □ □

16.  jastrząb
h w a k

□ □ □ □ □ □ □ □

17.  uścisk, przytulać
u g h

□ □ □ □ □ □ □ □



podpalenie



uwaga



niezręczny,
krępujący



łusy



busz



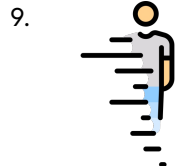
wagon



chipsy



ścinać



znikać



sklep z
pączkami



zakłopotany,
zawstydzony



krępujący



ogień, pożar



ślady stóp



winny



jastrząb



uścisk,
przytulać

D	E	F	Y	Z	I	D	G	L	E	C	O	A	C	H
I	M	I	D	B	F	U	B	E	N	B	C	I	O	E
S	B	R	O	O	H	C	R	I	S	P	S	I	M	M
A	A	E	U	F	O	O	T	P	R	I	N	T	S	B
P	R	Y	G	T	C	V	B	A	L	D	Z	X	W	A
P	R	J	H	A	T	T	E	N	T	I	O	N	F	R
E	A	B	N	T	N	X	H	X	C	A	U	E	P	R
A	S	U	U	U	V	K	A	H	A	W	K	U	G	A
R	S	S	T	C	P	C	J	R	U	H	O	J	X	S
T	I	H	S	U	Q	G	B	L	S	U	K	T	H	S
Z	N	L	H	T	A	U	Y	G	O	O	W	C	I	E
Q	G	A	O	D	H	I	V	G	Q	Q	N	U	L	D
J	U	N	P	O	E	L	C	X	G	J	K	M	R	H
O	Y	D	N	W	W	T	A	W	K	W	A	R	D	Q
P	I	J	Z	N	X	Y	P	G	Q	K	B	P	H	N

Brainy 7 Unit 2 - Other cz. 1

Data:

Nazwa:

1. podpalenie

2. uwaga

3. niezręczny, krępujący

4. tysy

5. busz

6. wagon

7. chipsy

8. ścinać

9. znikać

10. sklep z pączkami

11. zakłopotany, zawstydzony

12. krępujący

13. ogień, pożar

14. ślady stóp

15. winny

16. jastrząb

17. uścisk, przytulać

1.

referee opponent coach

Our _____ gave us good advice before the big match. We followed it and we won!

2.

water plant cut down

They decided to _____ the old tree in the park because it was dangerous.

3.

arson robbery shoplifting

The police arrested someone for _____ after the building caught fire.

4.

gift kiss hug

I The children gave their mom a big _____ , holding her tightly and smiling.

5.

easy-going comfortable awkward

The conversation felt _____ because no one knew what to say.

6.

tornado flood fire

The _____ destroyed several houses in the neighborhood, and they were completely burnt down.

7.

shark hawk tiger

A _____ flew high in the sky, looking for its next meal.

8.

appeared showed up disappeared

The letter _____ from my desk, and I couldn't find it.

9.

guilty innocent

He felt _____ after stealing the money.

10.

proud embarrassed confident

She felt _____ when she forgot her friend's birthday.

11.

ice-cream crisps candies

My favorite flavor of _____ is green onion.

12.

comfortable happy embarrassing

It was so _____ when I tripped in front of everyone at the party. My face was red and I wanted to cry.

13.

greengrocer's fishmonger's doughnut shop

We went to the _____ after school to treat ourselves to a sweet snack.

14.


















distraction inattention attention

The teacher asked for everyone's _____ before announcing the results.

15.

footprints visitors

The beach was empty, except for some _____ left by earlier _____ . One of them must have had huge feet!

neighbour			 mewa
lost property form	purse	 rozmowa o pracę	 portfel, portmonetka
lucky escape	lost property	 slipy, majtki	 rzeczy znalezione
identity parade	introduce	 sąsiad	 portret pamięciowy, rysopis
newsagent's	resident	 przedstawiać	 sprzedawca w kiosku
pick up	lost property office	 okazanie podejrzanego	 formularz rzeczy zagubionych
seagull	job interview	 tożsamość	 biuro rzeczy znalezionych
pants	identikit	 rezydent, lokator	 podnosić
newsagent	identity	 szczęśliwa ucieczka	 kiosk

Brainy 7 Unit 2 - Other cz. 2


Data: _____

Nazwa: _____

💡 Wpisz poprawną literę w każdym miejscu.

A. neighbour	1.		mewa	_____
B. purse	2.		rozmowa o pracę	_____
C. lost property form	3.		portfel, portmonetka	_____
D. lost property	4.		slipy, majtki	_____
E. lucky escape	5.		rzeczy znalezione	_____
F. introduce	6.		sąsiad	_____
G. identity parade	7.		portret pamięciowy, rysopis	_____
H. resident	8.		przedstawiać	_____
I. newsagent's	9.		sprzedawca w kiosku	_____
J. lost property office	10.		okazanie podejrzanego	_____
K. pick up	11.		formularz rzeczy zagubionych	_____
L. job interview	12.		tożsamość	_____
M. seagull	13.		biuro rzeczy znalezionych	_____
N. identikit	14.	rezydent, lokator	_____	
O. pants	15.		podnosić	_____
P. identity	16.		szczęśliwa ucieczka	_____
Q. newsagent	17.		kiosk	_____

1. tożsamość



- A lost property
- B identity parade
- C newsagent's
- D identity

2. portret pamięciowy, rysopis



- A introduce
- B job interview
- C newsagent's
- D identikit

3. okazanie podejrzanego



- A identity parade
- B lost property form
- C purse
- D job interview

4. przedstawiać



- A lost property
- B lost property office
- C identity
- D introduce

5. rozmowa o pracę



- A newsagent's
- B lost property office
- C job interview
- D neighbour

6. rzeczy znalezione



- A newsagent
- B pants
- C lucky escape
- D lost property

7. formularz rzeczy zagubionych



- A newsagent's
- B introduce
- C lucky escape
- D lost property form

8. biuro rzeczy znalezionych



- A lost property office
- B job interview
- C newsagent's
- D neighbour

9. szczęśliwa uciezka




- A identity parade
- B lucky escape
- C pick up
- D lost property form

10. sąsiad



- A identity
- B pants
- C neighbour
- D lucky escape

15. portfel, portmonetka



- A lucky escape
- B pants
- C purse
- D newsagent's

11. sprzedawca w kiosku



- A lucky escape
- B lost property
- C newsagent
- D identity parade

16. rezydent, lokator



- A neighbour
- B identikit
- C lost property form
- D resident

12. kiosk



- A newsagent's
- B job interview
- C lucky escape
- D pants

17. mewa



- A seagull
- B introduce
- C neighbour
- D newsagent

13. slipy, majtki



- A introduce
- B pick up
- C pants
- D identity parade


14. podnosić



- A pick up
- B pants
- C lucky escape
- D purse

1.  tożsamość
t i n e y d i t

□ □ □ □ □ □ □ □


2.  portret pamięciowy, rysopis
t k i n t d i e i

□ □ □ □ □ □ □ □ □

3.  okazanie podejrzanego
t i n e y d i t
d r a p a e

□ □ □ □ □ □ □ □

□ □ □ □ □ □

4.  przedstawiać
o u n r i c t d e

□ □ □ □ □ □ □ □

5.  rozmowa o pracę
o b j
t i v r i e n w e


□ □ □

□ □ □ □ □ □ □ □ □ □

6.  rzeczy znalezione
o l t s
o y r t r p p e

□ □ □ □

□ □ □ □ □ □ □ □

7.  formularz rzeczy zagubionych
o l t s
o y r t r p p e
r m o f

□ □ □ □

□ □ □ □ □ □ □ □

□ □ □ □ □ □

8.  biuro rzeczy znalezionych
o l t s
o y r t r p p e
f f i c o e

□ □ □ □

□ □ □ □ □ □ □ □ □ □

□ □ □ □ □ □ □ □

9.  szczęśliwa ucieczka
u c l y k
e p a s e c

□ □ □ □ □ □

□ □ □ □ □ □ □ □

10.



💡 sąsiad

h o e g n u i b r

□ □ □ □ □ □ □ □

17.



💡 mewa

l a e l g s u

□ □ □ □ □ □ □ □

11.



💡 sprzedawca w kiosku

s w n e a n g e t

□ □ □ □ □ □ □ □ □ □

12.



💡 kiosk

w t n s s g n e e ' a

□ □ □ □ □ □ □ □ □ □

13.



💡 slipy, majtki

a n p s t

□ □ □ □ □ □ □ □

14.



💡 podnosić

i p k c p u

□ □ □ □ □ □ □ □

15.



💡 portfel, portmonetka

u r p e s

□ □ □ □ □ □ □ □

16.



💡 rezydent, lokator

e t d n i r s e

□ □ □ □ □ □ □ □ □ □

Brainy 7 Unit 2 - Other cz. 2

Data: _____

Nazwa: _____

1. tożsamość

2. portret pamięciowy, rysopis

3. okazanie podejrzanego

4. przedstawiać

5. rozmowa o pracę

6. rzeczy znalezione

7. formularz rzeczy zagubionych

8. biuro rzeczy znalezionych

9. szczęśliwa ucieczka

10. sąsiad

11. sprzedawca w kiosku

12. kiosk

13. slipy, majtki

14. podnosić

15. portfel, portmonetka

16. rezydent, lokator

17. mewa

1.

lucky escape terrible accident bad luck

She had a _____ when she missed the bus, which crashed a few minutes later.

2.

lost property office fire station hospital

If you lose your bag, you should check at the _____

3.

carnival parade military parade identity parade

The _____ took place at the police station, and the victim picked out the criminal.

4.

personal interview job interview interrogation

The _____ went really well, and I got the position I applied for.

5.

classmate colleague neighbour

The _____ next door always plays loud music. I hope he will move out soon.

6.

misidentify identify confuse

The police asked him to _____ the thief in a lineup, but he failed to do so. Maybe he wasn't able to recognize the thief, or perhaps he was too scared.

7.

hide introduce announce

Let me _____ myself, my name is John Smith and I'm your new English teacher.

8.

job application lost property form

Please fill out the _____ if you find something that doesn't belong to you.

9.

newsagent's stall kiosk

I bought a magazine from the _____ near the station.

10.

lunchbox rubbish bin lost property

I found my wallet in the _____ box at school. I'm so glad that somebody honest found it and took it there without taking my documents and money!

11.

an identikit a landscape a still life

The witness described the thief to the police and the artist drew

_____.

12.

shark seagull seal

A _____ flew over the beach and stole someone's sandwich.

13.

thief newsagent burglar

The _____ sells magazines and snacks.

14.

put down pick up drop

I need to _____ my kids from school at 3 PM.

15.

jewelry identikit purse

She always carries her _____ with all her important things inside.

16.

burglar resident homeless

The _____ of the apartment building complained about the loud noise.

17.

socks pants shoes

He wore a new pair of _____ to the party last night. Everybody thought that his ripped jeans were so cool!